

2
0
2
5

Reporte Semanal

Semana del 30 de junio al 4 de julio



+ +
+ +
+

+
+ +
+ +

Financiero

Bs.781.459,06



4,73%

Industrial

Bs.121.615,37



2,79%

IBC

Bs.386.525,09



4,42%

N° de Operaciones

1.936

N° de Acciones

3.756.793

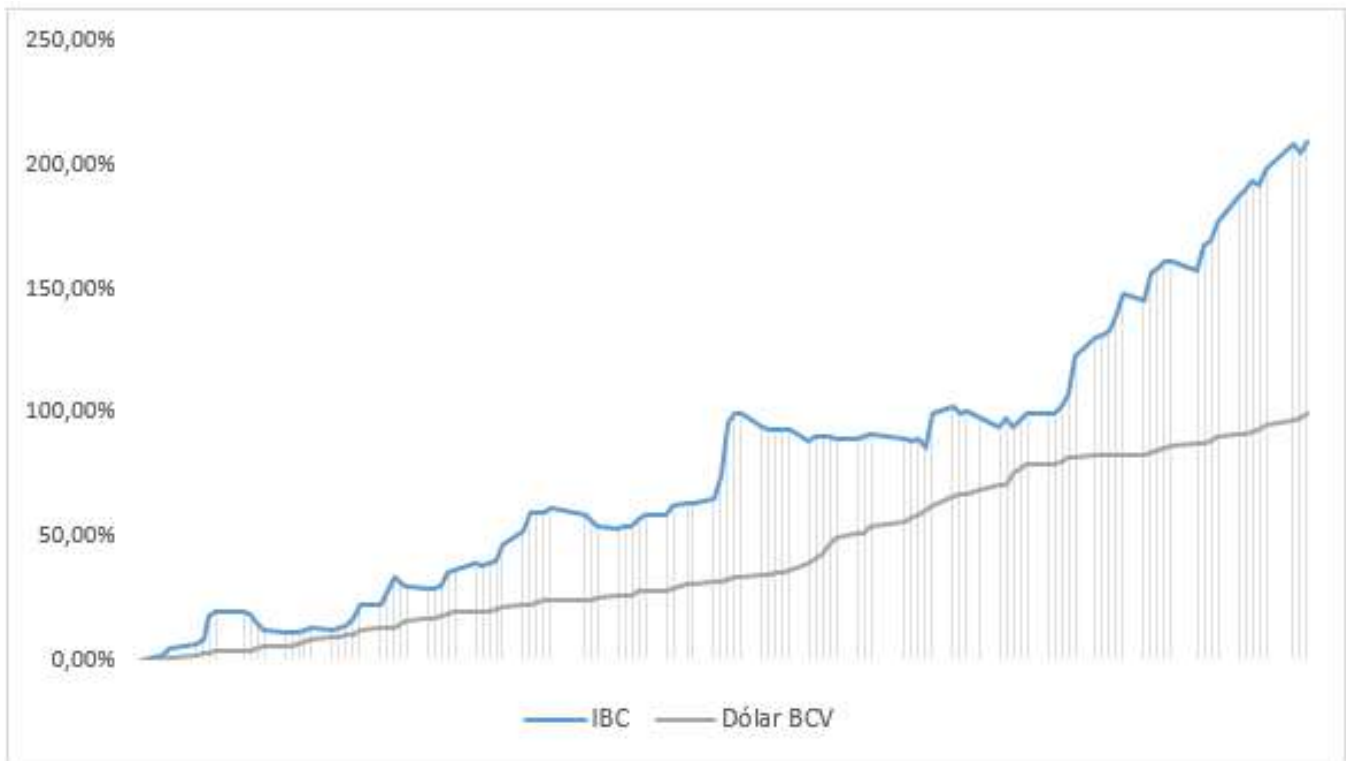
Bs. negociados

Bs. 67.870.982,78

Equivalencia en US\$

\$ 620.867,66

Comportamiento del Mercado de Valores desde el 30/12/24 al 04/07/25



223,78%



112,88%

Movimiento Renta Variable

Nombre	Símbolo	27-jun	4-jul	Variación
GRUPO MANTRA CORP, C.A. CLASE "B"	GMC.B	600,00	799,99	33,33%
SIVENSA, S.A	SVS	26,30	33,00	25,48%
INVERSIONES CRECEPYMES, C.A. CLASE "B"	ICP.B	8,50	9,99	17,53%
ALALZA INVERSIONES, C.A. CLASE "B"	ALZ.B	30,00	35,00	16,67%
MERCANTIL SERV. FINC. CLASE "A"	MVZ.A	490,00	532,00	8,57%
CORIMON, C.A.	CRM.A	22,00	23,50	6,82%
PROTINAL C.A.	PTN	21,60	23,00	6,48%
BANCO PROVINCIAL, S.A. BCO. UNIVERSAL	BPV	9,60	10,18	6,04%
BANCO DE VENEZUELA, S.A. BCO.UNIVERSAL	BVL	101,00	106,90	5,84%
C.A. TELARES DE PALO GRANDE	TPG	1,29	1,35	4,65%
FABRICA NACIONAL DE CEMENTOS, C.A.	FNC	14,50	15,00	3,45%
BANCO NACIONAL DE CREDITO, C.A.BCO.UNIV.	BNC	97,00	98,97	2,03%
ENVASES VENEZOLANOS S.A.	ENV	53,00	54,00	1,89%
ARCA INMUEBLES Y VALORES C.A. CLASE "B"	ARC.B	120,00	122,00	1,67%
MANUFACTURAS DE PAPEL, C.A. (MANPA) SACA.	MPA	6,45	6,50	0,78%
C.A. RON SANTA TERESA CLASE "B"	RST.B	16,79	16,89	0,60%
MERCANTIL SERV. FINC. CLASE "B"	MVZ.B	473,00	475,00	0,42%
C.A. RON SANTA TERESA	RST	27,98	28,00	0,07%
BANCO DEL CARIBE, C.A. BCO. UNIV. CLASE "A"	ABC.A	90,00	90,00	0,00%
CORP. GRUPO QUIMICO, C.A.	CGQ	41,50	41,50	0,00%
CORP. INDUSTRIAL DE ENERGIA CA SACA	CIE	0,14	0,14	0,00%
INVACA INVESTMENT COMPANY, S.A.C.A. CLASE "A"	IVC.A	85,00	85,00	0,00%
PIVCA PROMOTRA INV. Y VALORES CLASE "B"	PIV.B	4.400,00	4.400,00	0,00%
VENEALTERNATIVE, S.A. CLASE "B"	VNA.B	61,00	61,00	0,00%
BOLSA DE VALORES DE CARACAS, C.A.	BVCC	27,50	27,49	-0,04%
CERAMICA CARABOBO, SACA	CCR	480,00	477,00	-0,62%
C.A.NAC.TELF.VZLA. (CANTV) CLASE "D"	TDV.D	42,50	41,55	-2,24%
DOMINGUEZ & CIA., S.A.	DOM	42,00	41,00	-2,38%
PROAGRO C.A.	PGR	13,45	13,10	-2,60%
PRODUCTOS EFE S.A.	EFE	8,50	8,10	-4,71%
INVACA INVESTMENT COMPANY, S.A.C.A. CLASE "B"	IVC.B	58,00	54,00	-6,90%
GRUPO ZULIANO, C.A.	GZL	87,00	67,80	-22,07%

**Acción con mayor
variación positiva**



**Acción con mayor
variación negativa**



**Acción con mayor
monto transado**



Movimiento Renta Fija

Papeles Comerciales

Día	Nombre	Operaciones	Valor Nominal	Precio	Monto Negociado
30-jun	GENIA CARE., 24-I, S-3	5	USD 216.450	100%	Bs. 23.295.323,03
30-jun	GENIA CARE., 24-I, S-4	6	USD 62.500	100%	Bs. 6.726.531,25
1-jul	GENIA CARE., 24-I, S-3	6	USD 79.949	100%	Bs. 8.649.610,36
1-jul	RON STA TERESA, 24-I, S-2	7	USD 300.000	94,37%	Bs. 30.629.416,10
2-jul	GRAL. A. NISA, 24-II, S-2	1	USD 30.000	100%	Bs. 3.269.355,00
3-jul	AUTO PARTES LARA., 24-I, S-II	1	USD 5.000	96,064%	Bs. 527.258,79
3-jul	MONTAÑA GRAFICA, 25-I, S-2	1	Bs. 14.875.000,00	100%	Bs. 14.875.000,00
3-jul	MONTAÑA GRAFICA, 25-II, S-2	2	Bs. 14.875.000,00	100%	Bs. 14.875.000,00
4-jul	FORUM SUP.MAYORISTA, 24-I, S-2	3	USD 6.285	100%	Bs. 694.850,12
4-jul	GENIA CARE., 24-I, S-3	1	USD 103.601	100%	Bs. 11.453.805,40
4-jul	GENIA CARE., 24-I, S-4	1	USD 17.500	100%	Bs. 1.934.745,75

Obligaciones

Día	Nombre	Operaciones	Valor Nominal	Precio	Monto Negociado
1-jul	PIVCA PROM. I. Y V., 24-I, S-3	1	USD 46.400	100%	Bs. 5.019.974,24

Títulos de Participación Nominativos

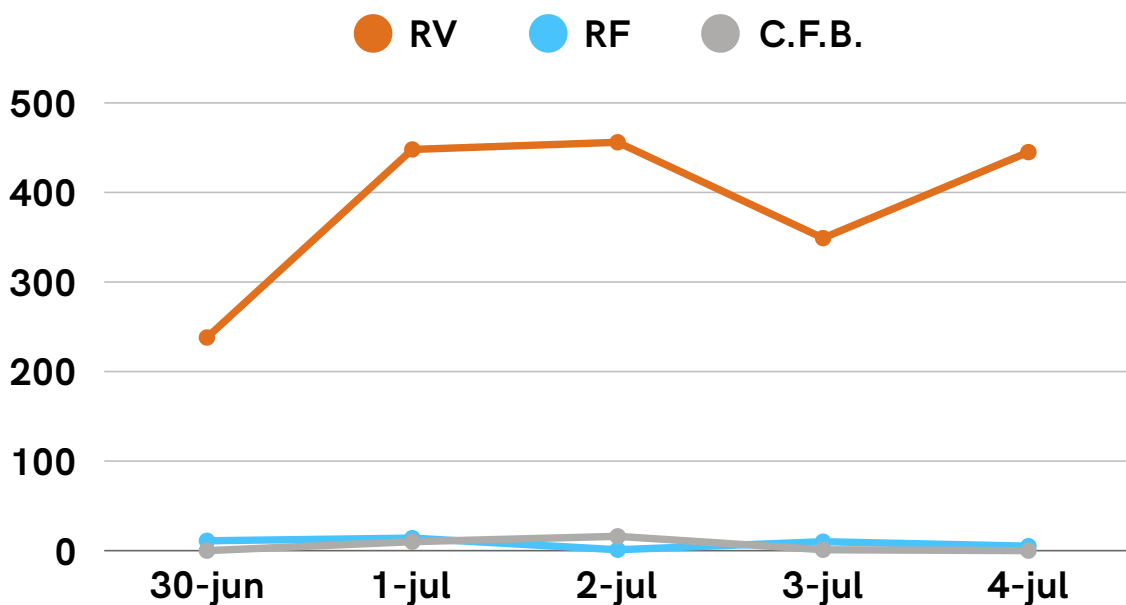
Día	Nombre	Operaciones	Valor Nominal	Precio	Monto Negociado
3-jul	ARCA SOC. TIT., 25, S-IV	2	USD 630	100%	Bs. 69.156,61
3-jul	ARCA SOC. TIT., 25, S-V	2	USD 8.003	100%	Bs. 878.508,52
3-jul	ARCA SOC. TIT., 25, S-VI	2	USD 40.000	100%	Bs. 4.390.896,00

Movimiento Otros Bienes

Certificados de Financiamiento Bursátil

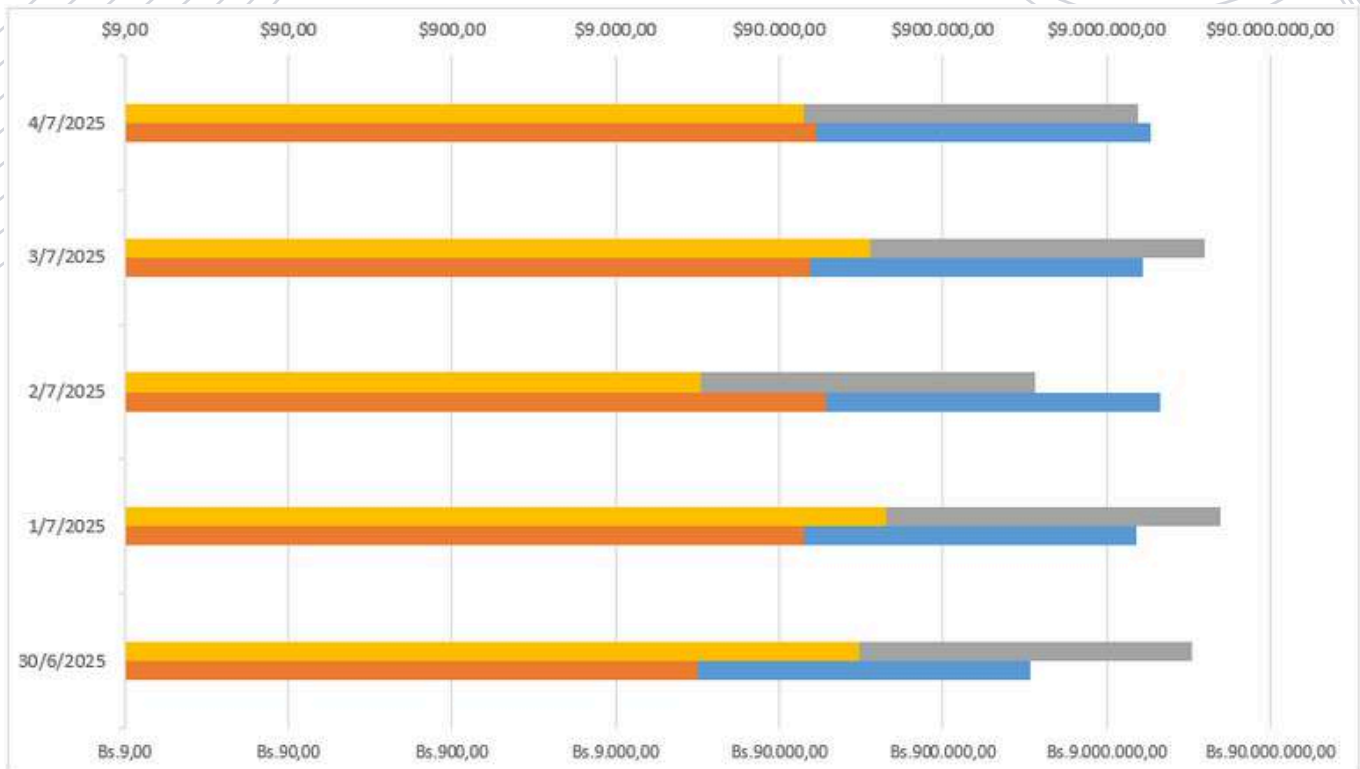
Día	Nombre	Operaciones	Valor Nominal	Precio	Monto Negociado
1-jul	AUTOMERCADOS PLAZA 'S, C.A.	1	USD 124.823	98,3%	Bs. 13.274.911,73
1-jul	REDVITAL COMERCIALIZADORA, C.A.	2	USD 585.953	99,6%	Bs. 63.140.152,80
1-jul	FORUM SUPER MAYORISTA, C.A.	1	USD 459.245	99%	Bs. 49.188.450,20
1-jul	TRAKI DISTRIBUIDORA, C.A.	2	USD 514.861	96,5%	Bs. 53.752.766,03
1-jul	WARDHA, C.A.	1	USD 1.229	97%	Bs. 128.975,47
1-jul	VALENMARKET, C.A.	1	USD 39.591	99%	Bs. 4.240.481,51
1-jul	W SECRET 24, C.A.	1	USD 1.641	97%	Bs. 172.212,16
1-jul	REPRESENTACIONES ULAB 24, C.A.	1	USD 163.580	97%	Bs. 17.166.645,79
2-jul	FORUM SUPER MAYORISTA, C.A.	2	USD 519.561	99%	Bs. 56.054.768,65
2-jul	AERO TIMB, C.A.	1	USD 45.181	97%	Bs. 4.776.044,88
2-jul	COMERCIALIZADORA CLOW WORK, C.A.	1	USD 76.766	97%	Bs. 8.114.868,23
2-jul	C.F.B. C2681A	1	USD 251	97%	Bs. 26.533,00
2-jul	C.F.B. C2682A	1	USD 5.020	96%	Bs. 525.189,19
2-jul	C.F.B. C2683A	1	USD 7.085	96%	Bs. 741.228,17
2-jul	INVERSIONES ACCESAM, C.A.	1	USD 31.365	97%	Bs. 3.315.567,33
2-jul	INVERSIONES ALD 25, C.A.	1	USD 26.115	97%	Bs. 2.760.594,32
2-jul	INVERSIONES MERSIN 24, C.A.	1	USD 13.088	97%	Bs. 1.383.521,29
2-jul	C.F.B. C2687A	1	USD 10.279	97%	Bs. 1.086.584,30
2-jul	LOMA CADENA DE TIENDAS, C.A.	1	USD 18.285	98,3%	Bs. 1.958.796,45
2-jul	C.F.B. C2689A	1	USD 7.181	97%	Bs. 759.097,37
2-jul	C.F.B. C2690A	1	USD 1.556	97%	Bs. 164.483,43
2-jul	PUSHRAP, C.A.	1	USD 10.734	97%	Bs. 1.134.681,96
2-jul	C.F.B. C2692A	1	USD 207	97%	Bs. 21.881,79
3-jul	EMPIRE KEEWAY, C.A.	1	USD 36.223	95,238%	Bs. 3.786.934,92

No. de Operaciones Realizadas



Resumen de Montos Transados

- TOTAL DE BS EN RENTA VARIABLE:** BS. 67.870.982,78
- TOTAL DE \$ EN RENTA VARIABLE:** \$ 620.867,66
- TOTAL DE BS EN RENTA FIJA:** BS. 127.289.431,16
- TOTAL DE \$ EN RENTA FIJA:** \$ 1.170.246,50



¿Qué ocurrió en la semana?



PIVCA Promotora de Inversiones y Valores, C.A., convoca a una Asamblea Extraordinaria de Accionistas a celebrarse el 18 de julio. Los puntos a tratar, entre otros:

- Considerar y resolver sobre la propuesta de solicitar autorización a la SUNAVAL para la emisión y oferta pública de Obligaciones, Papeles Comerciales y/o Títulos de Participación negociables en moneda extranjera y posiblemente en bolívares hasta por la cantidad de USD 20.000.000,00, para su posterior emisión y colocación.